



MESURES DE PRÉCAUTIONS GÉNÉRALES

NOUS SOMMES RAVIS DE VOUS ACCUEILLIR DANS NOTRE MAGASIN.

**POUR LE BIEN-ÊTRE ET LA SÉCURITÉ DE TOUS,
NOUS VOUS RECOMMANDONS VIVEMENT DE :**

- **vous laver les mains** avec du gel hydro-alcoolique,
- **enfiler une paire de gants**
- **mettre un masque** (des affiches sont à votre disposition afin de vous aider dans cette démarche)

MERCI ÉGALEMENT DE :

- **respecter le sens de circulation**
- **garder une distance d'au moins 1,5 m** entre chaque personne
- **ne pas toucher les vitrines ou le mobilier**
- **respecter le marquage au sol** avant votre passage en caisse
- **ne pas poser vos affaires sur le comptoir**
- **utiliser la coupelle** à votre disposition **pour le paiement en espèces ou par chèque**

**N'OUBLIEZ PAS DE JETER VOS GANTS EN PARTANT
DANS LA POUCELLE DE SORTIE.**

NOUS VOUS REMERCIONS DE VOTRE VISITE !

COVID-19



VOTRE EXPÉRIENCE CLIENT EN TOUTE SÉCURITÉ DANS NOTRE BIJOUTERIE

Toute l'équipe de notre magasin vous souhaite la bienvenue.

Afin de sécuriser au mieux votre passage dans notre point de vente, nous avons mis à votre disposition un kit d'hygiène (gel hydroalcoolique, gants et masque).

Pour votre sécurité, celle des autres clients et de notre personnel nous vous recommandons de :

- **Vous laver les mains avec le gel hydroalcoolique** selon les consignes de notre affichage 1
- **Enfiler une paire de gants jetables** en suivant les étapes de notre affichage 2 ou une paire de gants réutilisables.
- **Mettre un masque** en respectant la procédure de notre affichage 3

Votre parcours sera ensuite balisé afin de respecter un sens de circulation pour **éviter tout contact entre les clients.**

Tout au long de votre parcours, **veillez à respecter une distance d'au moins 1,5m** entre vous et les autres clients ainsi qu'avec les membres de notre personnel (sauf en cas d'essayage produit).

Pour la sécurité de tous, **veillez à ne pas toucher le mobilier, les vitrines ou les produits** (hors essayage avec un membre de notre personnel).

Notre personnel est là pour vous accompagner tout au long de votre passage dans notre point de vente. Afin de vivre en toute sécurité votre essayage produit, **prenez bien connaissance de notre affichage « Votre expérience produit dans le respect de tous ».**

Dans la file d'attente, avant votre passage en caisse, **un marquage au sol** vous aidera à **respecter les distances de sécurité avec les autres clients.**

Lors de votre passage en caisse :

- **Veillez à ne pas poser vos affaires personnelles sur le comptoir** et à **éviter les contacts avec les objets et le mobilier** qui vous entourent.
- **Privilégiez le paiement par carte**, nos terminaux de paiement sont nettoyés entre chaque paiement.
- Pour les paiements en espèces ou par chèque, ils se feront par avec une coupelle ou un objet évitant le contact de la main à la main

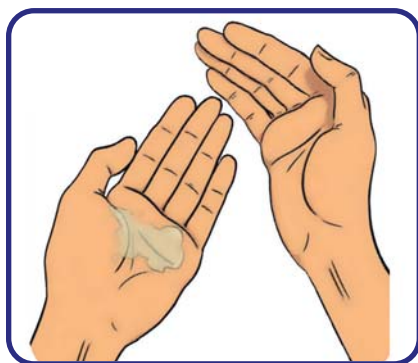
Avant de sortir du magasin, n'oubliez pas de jeter vos gants dans la poubelle prévue à cet effet ou dans le bac prévu pour les gants réutilisables.

NOTRE ÉQUIPE VOUS REMERCIE DE TOUTE L'ATTENTION QUE VOUS PRENDREZ POUR APPLIQUER CES PROCÉDURES ET RESTE À VOTRE DISPOSITION EN CAS DE QUESTIONS.

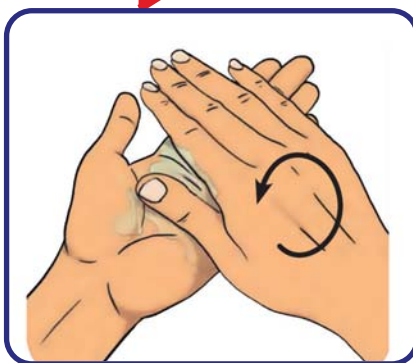
COVID-19

HYGIÈNE DES MAINS

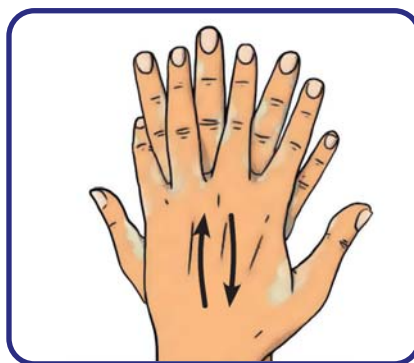
PAR FRICTION HYDROALCOOLIQUE



1 Déposer le produit dans le creux de la main.



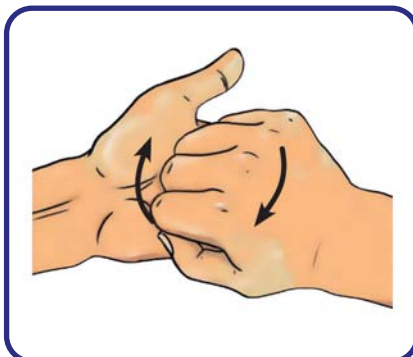
2 Frotter largement paume contre paume.



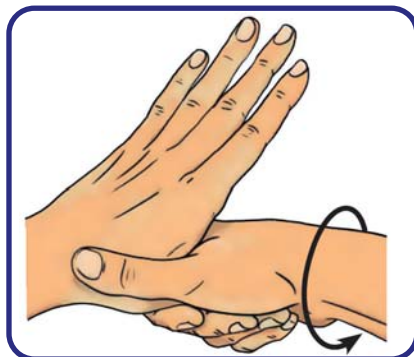
3 Frotter l'un après l'autre le dos de chaque main.



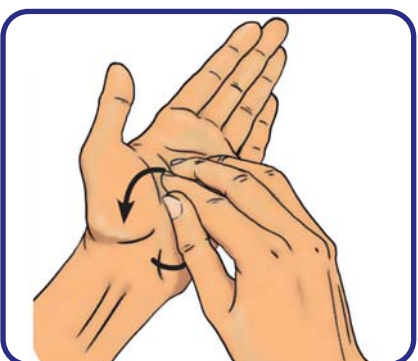
4 Frotter entre les doigts.



5 Frotter le dos des doigts contre la paume de l'autre main.



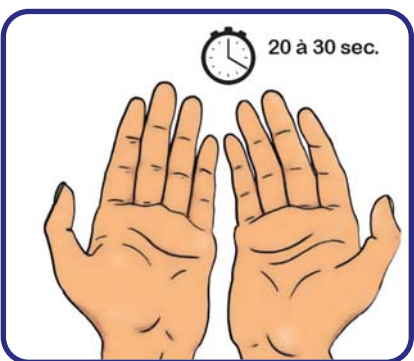
6 Sans oublier les pouces.



7 Insister sur le bout des doigts et les ongles.



8 Terminer par les poignets.



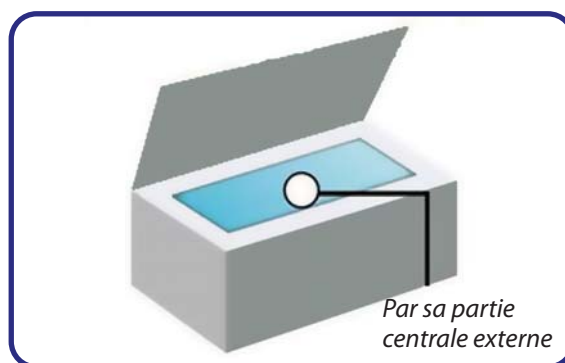
9 Frotter jusqu'au séchage complet des mains.
Ne pas rincer, ni essuyer.

MASQUES

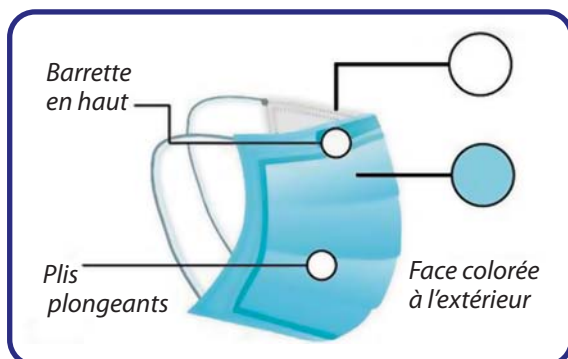
BIEN AJUSTER POUR BIEN SE PROTÉGER




1 Se laver les main.



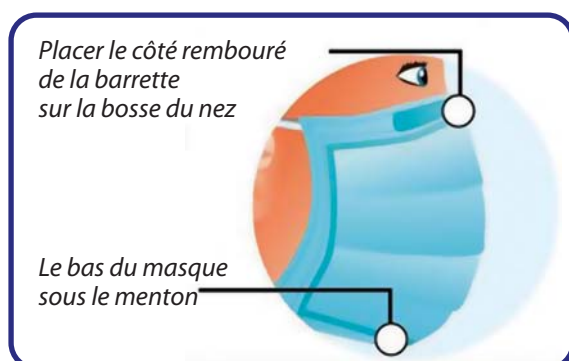
2 Prendre un seul masque.



3 Respecter le sens de pose.



4 Ne toucher que les extrémités des rubans.



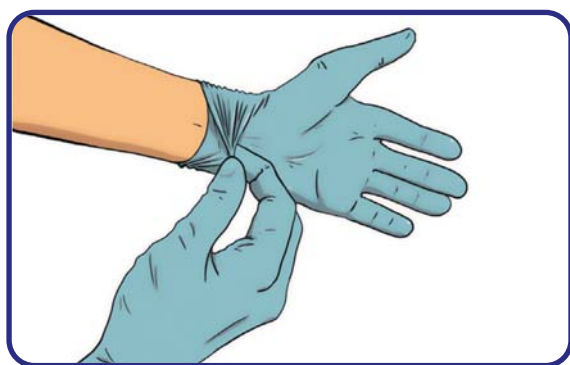
5 Bien positionner le masque.



6 Ajuster la bande pour le nez.

GANTS DE PROTECTION

LES RETIRER EN TOUTE SÉCURITÉ



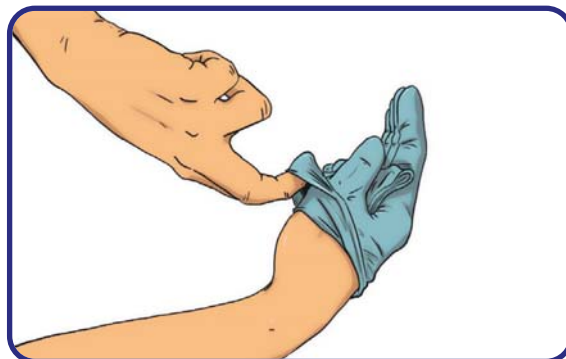
1 Pincer le gant au niveau du poignet.
Eviter de toucher la peau.



2 Retirer le gant.



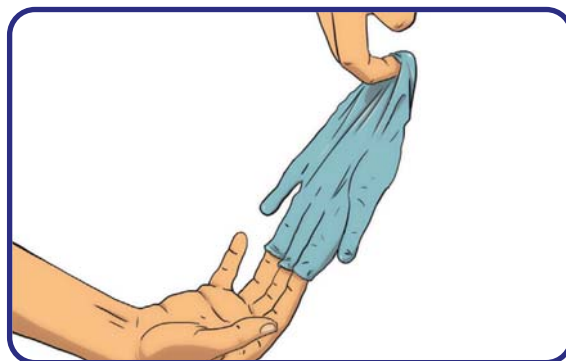
3 Le garder au creux de la main gantée
ou le jeter.



4 Glisser les doigts à l'intérieur du deuxième gant.
Eviter de toucher l'extérieur du gant/



5 Retirer le deuxième gant.



6 Une fois les gants ôtés, les jeter.
Se laver les mains.

CORONAVIRUS, POUR SE PROTÉGER ET PROTÉGER LES AUTRES



**Se laver
très régulièrement
les mains**



**Tousser ou éternuer
dans son coude
ou dans un mouchoir**



**Utiliser un mouchoir
à usage unique
et le jeter**



**Saluer
sans se serrer la main,
éviter les embrassades**

Vous avez des questions sur le coronavirus ?



GOUVERNEMENT.FR/INFO-CORONAVIRUS



0 800 130 000
(appel gratuit)